


Relatório Estatístico do SIC

Unidade: Todas

Período: de Dezembro/2018 a Dezembro/2018

Relatório de solicitações de acesso à informação e solicitantes

Quantidade de solicitações de acesso à informação



| Evolução mensal da quantidade de solicitações de acesso à informação | | |
|--|----------------------------|-----------------|
| Mês | Quantidade de solicitações | Evolução mensal |
| | | |

Total de solicitações:

Média mensal de solicitações:

Situação e característica das solicitações de acesso à informação

Situação das solicitações de acesso à informação

| | |
|-----------------------------|---------|
| Em tramitação fora do prazo | 0,00% |
| Em tramitação no prazo | 0,00% |
| Respondidas | 0,00% |
| Total: | 100,00% |

| Status | Quantidade |
|-----------------------------|------------|
| Em tramitação fora do prazo | 0 |
| Em tramitação no prazo | 0 |
| Respondidas | 0 |

Características das solicitações de acesso à informação

| | |
|---|---|
| Total de solicitações: 0 | Total de solicitantes: 0 |
| Solicitações por solicitante: ,00 | Maior número de solicitações feitas por um solicitante: 0 |
| Solicitantes com uma única solicitação: 0 | |

Resposta às solicitações de acesso à informação

Tempo médio para responder: 0,00 dias

Solicitações prorrogadas: 0

% solicitações prorrogadas: 0,00%

Solicitações por tipo de resposta



| Formas de envio de resposta | | |
|-----------------------------|------------|-------------------|
| Forma de resposta | Quantidade | % de solicitações |
| | | |

Perfil dos solicitantes

| Tipos de solicitante | | |
|----------------------|------------|---|
| Tipo de Pessoa | Quantidade | % |
| | | |

| Localização dos solicitantes | | | |
|------------------------------|-----------|--------------|----------------|
| Estado | Município | Solicitantes | % Solicitantes |
| Outros países | - | 0 | 0,00% |
| Não informado | - | 4 | 100,00% |

| Gênero | | |
|--------|--|--|
| | | |

| Estado civil | | |
|--------------|--|--|
| | | |

| Idade | | |
|--------------------|------------|---|
| Faixa etária | Quantidade | % |
| Até 29 anos | | |
| Entre 30 e 39 anos | | |
| Entre 40 e 49 anos | | |
| Entre 50 e 59 anos | | |
| Acima de 60 anos | | |


Relatório de recursos e reclamações

Recursos de 1ª instância

| Características dos recursos de 1ª instância | | | |
|--|---|--|-------|
| Recursos recebidos no período: | 0 | % de solicitações respondidas que geraram recurso de 1ª instância: | 0,00% |

| Recursos de 1ª instância respondidos | | |
|--------------------------------------|--|--|
| Total de recursos respondidos | | |
| | | |

Recursos de 1ª instância respondidos



| Motivos de interposição de recurso de 1ª instância | | |
|--|------------|---|
| Motivo | Quantidade | % |
| TOTAL | | |


| Visão geral dos recursos de 1ª instância por mês | | | | | | | | | |
|--|--------------|--------------------|----------------------------------|----------|------------|------------------|-----------------------|-----------------|-------------------|
| Mês | Solicitações | Número de recursos | Em tramitação/ Não respondido | Deferido | Indeferido | Não conhecimento | Parcialmente deferido | Perda de objeto | Sem classificação |
| TOTAL | | | | | | | | | |

Recursos de 2ª instância

| Características dos recursos de 2ª instância | | | |
|--|---|--|-------|
| Recursos recebidos no período: | 0 | % de solicitações respondidas que geraram recurso de 2ª instância: | 0,00% |

| Recursos de 2ª instância respondidos | | |
|--------------------------------------|--|--|
| Total de recursos respondidos | | |
| | | |

Recursos de 2ª instância respondidos



| Motivos de interposição de recurso de 2ª instância | | |
|--|------------|---|
| Motivo | Quantidade | % |
| | | |
| TOTAL | | |

| Visão geral dos recursos de 2ª instância por mês | | | | | | | | | |
|--|--------------|--------------------|----------------------------------|----------|------------|------------------|-----------------------|-----------------|-------------------|
| Mês | Solicitações | Número de recursos | Em tramitação/ Não respondido | Deferido | Indeferido | Não conhecimento | Parcialmente deferido | Perda de objeto | Sem classificação |
| | | | | | | | | | |
| TOTAL | | | | | | | | | |

Reclamações

| Características das reclamações | | | | | | | |
|-----------------------------------|---|--|-------|-------------------------------|-------|--|-------|
| Reclamações recebidas no período: | 0 | % de solicitações que geraram reclamações: | 0,00% | % de reclamações respondidas: | 0,00% | % de reclamações não respondidas ou em tramitação: | 0,00% |

| Visão geral das reclamações por mês | | | | |
|-------------------------------------|--------------|-----------------------|----------------------------------|------------|
| Mês | Solicitações | Número de reclamações | Em tramitação/ Não respondida | Respondida |
| | | | | |
| TOTAL | | | | |

Recursos de revisão

| Características dos recursos de revisão | | | |
|---|-------|--|-------|
| Recursos de revisão recebidos no período: | 0 | % de solicitações que geraram recursos de revisão: | 0,00% |
| % de recursos de revisão respondidos: | 0,00% | % de recursos de revisão não respondidos ou em tramitação: | 0,00% |

| Visão geral dos recursos de revisão por mês | | | | |
|---|--------------|--------------------|----------------------------------|------------|
| Mês | Solicitações | Número de recursos | Em tramitação/ Não respondido | Respondido |
| | | | | |
| TOTAL | | | | |