


Relatório Estatístico do SIC

Unidade: Todas

Período: de Dezembro/2016 a Dezembro/2016

Relatório de solicitações de acesso à informação e solicitantes

Quantidade de solicitações de acesso à informação

A large empty rectangular frame, likely intended for a table or chart, but currently blank.

Evolução mensal da quantidade de solicitações de acesso à informação		
Mês	Quantidade de solicitações	Evolução mensal

Total de solicitações:

Média mensal de solicitações:

Situação e característica das solicitações de acesso à informação

Situação das solicitações de acesso à informação

Em tramitação fora do prazo	0,00%
Em tramitação no prazo	0,00%
Respondidas	0,00%
Total:	100,00%

Status	Quantidade
Em tramitação fora do prazo	0
Em tramitação no prazo	0
Respondidas	0

Características das solicitações de acesso à informação

Total de solicitações: 0	Total de solicitantes: 0
Solicitações por solicitante: ,00	Maior número de solicitações feitas por um solicitante: 0
Solicitantes com uma única solicitação: 0	


Resposta às solicitações de acesso à informação

Tempo médio para responder: 0,00 dias

Solicitações prorrogadas: 0

% solicitações prorrogadas: 0,00%

Solicitações por tipo de resposta



Formas de envio de resposta		
Forma de resposta	Quantidade	% de solicitações

Perfil dos solicitantes

Tipos de solicitante		
Tipo de Pessoa	Quantidade	%

Localização dos solicitantes			
Estado	Município	Solicitantes	% Solicitantes
Outros países	-	0	0,00%
Não informado	-	4	100,00%

Gênero		

Estado civil		

Idade		
Faixa etária	Quantidade	%
Até 29 anos		
Entre 30 e 39 anos		
Entre 40 e 49 anos		
Entre 50 e 59 anos		
Acima de 60 anos		

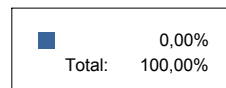
Relatório de recursos

Recursos

Características de recursos			
Recursos recebidos no período:	0	% de solicitações respondidas que receberam recurso:	0,00%

Recursos respondidos		
Total de recursos respondidos		

Recursos respondidos



Motivos de interposição de recurso		
Motivo	Quantidade	%
TOTAL		

Visão geral de recursos por mês									
Mês	Solicitações	Número de recursos	Em tramitação/ Não respondido	Deferido	Indeferido	Não conhecimento	Parcialmente deferido	Perda de objeto	Sem classificação
TOTAL									